



EMLAK KONUT GYO A.Ş.

GAYRİMENKUL DEĞERLEME RAPORU



Stüdyo_24_2_Adet_Bağımsız_Bölüm
Avcılar / İSTANBUL
2019/EMLAKGYO/056

YÖNETİCİ ÖZETİ

RAPOR BİLGİLERİ

Değerlemeyi Talep Eden	: Emlak Konut Gayrimenkul Yatırım Ortaklığı A.Ş.
Raporu Hazırlayan Kurum	: Terra Gayrimenkul Değerleme ve Danışmanlık A.Ş.
Dayanak Sözleşmesi	: 01 Eylül 2019 tarih ve 056 kayıt no'lu
Değerleme Tarihi	: 16 Ekim 2019
Rapor Tarihi	: 21 Ekim 2019
Raporlama Süresi	: 4 iş günü
Rapor No	: 2019/EMLAKGYO/056
Değerlenen Mülkiyet Hakları	: Tam mülkiyet
Raporun Konusu/Amacı	: Bu rapor; Emlak Konut GYO A.Ş.'nin talebine istinaden 2 adet bağımsız bölümün Türk Lirası cinsinden pazar değerlerinin tespitine yönelik hazırlanmıştır.

GAYRİMENKULLERE AİT BİLGİLER

Gayrimenkullerin Adresi	: Tahtakale Mahallesi, Lilyum Sokak, Stüdyo-24, No: 3/3, C Blok, 1 ve 2 No'lu Bağımsız Bölümler, Avcılar / İSTANBUL
Tapu Bilgileri Özeti	: İstanbul ili, Avcılar İlçesi, Firüzköy Mahallesi, 634 ada, 15.103,39 m ² yüzölçümlü, 2 no'lu parselde kayıtlı, C Blok, 1 ve 2 no'lu bağımsız bölümler
Sahibi	: Emlak Konut Gayrimenkul Yatırım Ortaklığı A.Ş.
Tapu İncelemesi	: Taşınmazlar üzerinde kısıtlayıcı bir takyidat bulunmamaktadır.
İmar Durumu	: 1/1000 ölçekli uygulama imar planında; İmar lejandı: "Ticaret Alanı", Plan notları: "Emsal (E): 2,00 ve Yengök: Serbest"
En Verimli ve En İyi Kullanımı	: Ofis

GAYRİMENKULLER İÇİN TAKDİR EDİLEN DEĞERLER (KDV HARİÇ)

2 Adet Bağımsız Bölümün Toplam Pazar Değeri

368.000,-TL

RAPORU HAZIRLAYANLAR

Sorumlu Değerleme Uzmanı	Uğur AVCI (SPK Lisans Belge No: 402175)
Sorumlu Değerleme Uzmanı	Batuhan BAŞ (SPK Lisans Belge No: 403692)

İÇİNDEKİLER
SAYFA NO

1. BÖLÜM	RAPOR BİLGİLERİ	3
2. BÖLÜM	ŞİRKET VE MÜŞTERİYİ TANITICI BİLGİLER.....	4
2.1.	ŞİRKETİ TANITICI BİLGİLER.....	4
2.2.	MÜŞTERİYİ TANITICI BİLGİLER.....	4
3. BÖLÜM	DEĞER TANIMI, GEÇERLİLİK KOŞULLARI VE UYGUNLUK BEYANI.....	5
3.1.	DEĞER TANIMI VE GEÇERLİLİK KOŞULLARI.....	5
3.2.	UYGUNLUK BEYANI	5
4. BÖLÜM	GAYRİMENKULLERİN HUKUKİ TANIMI VE RESMİ KURUMLARDA YAPILAN İNCELEMELER.....	6
4.1.	MÜLKİYET DURUMU.....	6
4.2.	TAPU MÜDÜRLÜĞÜ'NDE YAPILAN İNCELEMELER.....	6
4.2.1.	TAPU KAYITLARI İNCELEMESİ.....	6
4.2.2.	TAPU KAYITLARI İNCELEMESİNE GÖRE TAŞINMAZLARIN GYO PORTFÖYÜNDE BULUNMASI HAKKINDA GÖRÜŞ	7
4.3.	BELEDİYEDE YAPILAN İNCELEMELER	7
4.3.1.	İMAR DURUMU BİLGİLERİ	7
4.3.2.	ARŞİV DOSYASI İNCELEMESİ	8
4.3.3.	İMAR DURUMU VE ARŞİV DOSYASI İNCELEMESİNE GÖRE TAŞINMAZLARIN GYO PORTFÖYÜNDE BULUNMASI HAKKINDA GÖRÜŞ	8
4.4.	TAŞINMAZLARIN SON 3 YILLIK DÖNEMDEKİ MÜLKİYET VE İMAR DURUMUNDAKİ DEĞİŞİKLİKLER	8
4.4.1.	MÜLKİYET DURUMUNDAKİ DEĞİŞİKLİKLER	8
4.4.2.	İMAR DURUMUNDAKİ DEĞİŞİKLİKLER	8
4.5.	DEĞERLEME KONUSU GAYRİMENKULLER İÇİN ŞİRKETİMİZ TARAFINDAN HAZIRLANAN SON ÜÇ DEĞERLEMESİNE İLİŞKİN BİLGİLER	8
5. BÖLÜM	GAYRİMENKULLERE İLİŞKİN ANALİZLER	9
5.1.	KONUMU VE ÇEVRE ÖZELLİKLERİ	9
5.2.	BLOKLARIN TEKNİK VE YAPISAL ÖZELLİKLERİ	10
5.3.	BLOKLARIN ve BAĞIMSIZ BÖLÜMLERİN GENEL ÖZELLİKLERİ	10
5.4.	EN VERİMLİ VE EN İYİ KULLANIM ANALİZİ	11
6. BÖLÜM	PAZAR BİLGİLERİNE İLİŞKİN ANALİZLER	11
6.1.	EKONOMİK GÖRÜNÜM	11
6.2.	BÖLGE ANALİZİ	15
6.3.	PİYASA BİLGİLERİ	15
6.4.	GAYRİMENKULLERİN DEĞERİNE ETKİ EDEN ÖZET FAKTÖRLER	16
7. BÖLÜM	DEĞERLEME SÜRECİ.....	16
7.1.	DEĞERLEME YAKLAŞIMLARI	16
7.2.	DEĞERLEMEDE KULLANILACAK YÖNTEMLERİN BELİRLENMESİ	19
8. BÖLÜM	PAZAR DEĞERİ TESPİTİ	19
8.1.	PAZAR YAKLAŞIMI YÖNTEMİ VE ULAŞILAN SONUÇ.....	19
9. BÖLÜM	ANALİZ SONUÇLARININ DEĞERLENDİRİLMESİ.....	20
9.1.	NİHAİ DEĞER TAKDİRİ	20
10. BÖLÜM	SONUÇ	21

1. BÖLÜM RAPOR BİLGİLERİ

- RAPORU TALEP EDEN** : Emlak Konut Gayrimenkul Yatırım Ortaklığı A.Ş.
- DEĞERLEMESİ YAPILAN GAYRİMENKULLERİN ADRESİ** : Tahtakale Mahallesi, Lilyum Sokak, Stüdyo-24, No: 3/3, C Blok, 1 ve 2 No'lu Bağımsız Bölümler, Avcılar / İSTANBUL
- DAYANAK SÖZLEŞMESİ** : 01 Ekim 2019 tarih ve 056 kayıt no'lu
- DEĞERLEME TARİHİ** : 16 Ekim 2019
- RAPORUN TARİHİ** : 21 Ekim 2019
- RAPORUN NUMARASI** : 2019/EMLAKGYO/056
- RAPORUN KONUSU/AMACI** : Bu rapor yukarıda adresi belirtilen taşınmazların Türk Lirası cinsinden pazar değerlerinin tespitine yönelik hazırlanmıştır.
- RAPORUN HAZIRLANMA STANDARTLARI** : Bu rapor, Sermaye Piyasası Kurulu'nun III-62.3 sayılı "Sermaye Piyasasında Faaliyette Bulunacak Gayrimenkul Değerleme Kuruluşları Hakkında Tebliğ" hükümleri ile aynı tebliğin ekinde yer alan "Değerleme Raporlarında Bulunması Gereken Asgari Hususlar", 01.02.2017 tarih Seri III-62.1 sayılı "Sermaye Piyasasında Değerleme Standartları Hakkında Tebliğ" doğrultusunda Sermaye Piyasası Kurulu Karar Organı'nın 22.06.2017 tarih ve 25/856 sayılı kararı ile Uluslararası Değerleme Standartları 2017 kapsamında hazırlanmıştır. Rapor; Sermaye Piyasası Kurulu'nun III-62.3 sayılı tebliğin 1. maddesinin 2. fıkrası kapsamında hazırlanmıştır.
- RAPORU HAZIRLAYANLAR** : Uğur AVCI (Sorumlu Değerleme Uzmanı)
Batuhan BAŞ (Sorumlu Değerleme Uzmanı)

2. BÖLÜM ŞİRKET VE MÜŞTERİYİ TANITICI BİLGİLER

2.1. ŞİRKETİ TANITICI BİLGİLER

ŞİRKETİN ÜNVANI	: Terra Gayrimenkul Değerleme ve Danışmanlık A.Ş.
ŞİRKETİN ADRESİ	: Gazi Umur Paşa Sokak, Balmumcu Plaza-3, No: 34/11, Balmumcu - Beşiktaş / İSTANBUL
TELEFON NO	: +90 (212) 216 18 88
FAKS NO	: +90 (212) 216 19 99
KURULUŞ TARİHİ	: 13 Ağustos 2014
ÖDENMİŞ SERMAYESİ	: 350.000,-TL
TİCARET SİCİL NO	: 934372
SPK LİSANS TARİHİ	: Şirket, 03.12.2014 tarihi itibarıyla Başbakanlık Sermaye Piyasası Kurulu'nun (SPK) "Gayrimenkul Değerleme Şirketleri Listesi"ne alınmıştır.
BDDK LİSANS TARİHİ	: Şirket, 02.04.2015 tarihi itibarıyla Bankacılık Düzenleme ve Denetleme Kurumu (BDDK) tarafından "gayrimenkul, gayrimenkul projesi veya bir gayrimenkule bağlı hak ve faydaların değerlendirilmesi" hizmetini vermekle yetkilendirilmiştir.
FAALİYET KONUSU	: Yürürlükteki mevzuat çerçevesinde her türlü resmi ve özel, gerçek ve tüzel kişi ve kuruluşlara ait gayrimenkuller, gayrimenkul projeleri ve gayrimenkule dayalı hak ve faydalar ile menkullerin yerinde tespiti ve değerlendirilmesi yapmak, değerlerini tespit etmeye yönelik tüm raporları düzenlemek, analiz ve fizibilite çalışmalarını sunmak ve problemleri durumlarda görüş raporu vermektir.

2.2. MÜŞTERİYİ TANITICI BİLGİLER

ŞİRKETİN ÜNVANI	: Emlak Konut Gayrimenkul Yatırım Ortaklığı A.Ş.
ŞİRKETİN ADRESİ	: Barbaros Mahallesi, Mor Sümbül Sokak, No: 7/2 Ataşehir/İSTANBUL
TELEFON NO	: +90 (216) 579 15 15
ÖDENMİŞ SERMAYESİ	: 3.800.000,-TL
HALKA AÇIKLIK ORANI	: % 50,66
FAALİYET KONUSU	: Sermaye Piyasası Kurulu'nun, gayrimenkul yatırım ortaklıklarına ilişkin düzenlemelerinde yazılı amaç ve konularla iştirak etmek ve esas olarak gayrimenkullere, gayrimenkullere dayalı sermaye piyasası araçlarına, gayrimenkul projelerine ve gayrimenkullere dayalı haklara yatırım yapmak üzere ve kayıtlı sermayeli olarak kurulmuş halka açık anonim ortaklıktır.

3. BÖLÜM DEĞER TANIMI, GEÇERLİLİK KOŞULLARI VE UYGUNLUK BEYANI

3.1. DEĞER TANIMI VE GEÇERLİLİK KOŞULLARI

Bu rapor, müşterinin talebi üzerine; taşınmazların Türk Lirası cinsinden pazar değerlerinin tespitine yönelik hazırlanmıştır. Tarafımıza müşteri tarafından getirilen herhangi bir sınırlama bulunmamaktadır.

Pazar Değeri: Bir varlık veya yükümlülüğün, uygun pazarlama faaliyetleri sonucunda, istekli bir satıcı ve istekli bir alıcı arasında, tarafların bilgili ve basiretli bir şekilde ve zorlama altında kalmaksızın hareket ettikleri, muvazaasız bir işlem ile değerlendirme tarihi itibarıyla el değiştirmesinde kullanılması gerekli görülen tahmini tutardır.

Bu değerlendirme çalışmasında aşağıdaki hususların geçerliliği varsayılmaktadır.

- Analiz edilen gayrimenkulün türü ile ilgili olarak mevcut bir pazarın varlığı peşinen kabul edilmiştir.
- Alıcı ve satıcı makul ve mantıklı hareket etmektedirler.
- Taraflar gayrimenkul ile ilgili her konuda tam bilgi sahibidirler ve kendilerine azami faydayı sağlayacak şekilde hareket etmektedirler.
- Gayrimenkulün satışı için makul bir süre tanınmıştır.
- Ödeme nakit veya benzeri araçlarla peşin olarak yapılmaktadır.
- Gayrimenkulün alım-satım işlemi sırasında gerekebilecek finansman, piyasa faiz oranları üzerinden gerçekleştirilmektedir.
- Gayrimenkulün makul şartlarda elde edilebilecek en olası değeri takdir edilmektedir.
- Takdir edilen değer; değerlendirme tarihi itibarıyla belirlenmiş olup değerlendirme tarihine özgüdür.

3.2. UYGUNLUK BEYANI

Bilgimiz ve inançlarımız doğrultusunda aşağıdaki hususları teyit ederiz:

- Raporda sunulan bulgular sahip olduğumuz tüm bilgiler çerçevesinde doğrudur.
- Raporda belirtilen analizler ve sonuçlar sadece belirtilen varsayımlar ve koşullarla kısıtlı olup kişisel, tarafsız ve önyargısız profesyonel analiz, fikir ve sonuçlardan oluşmaktadır.
- Değerleme konusunu oluşturan mülkle ilgili olarak güncel veya geleceğe dönük hiçbir ilginiz yoktur. Bu işin içindeki taraflara karşı herhangi kişisel bir çıkarımız veya ön yargımız bulunmamaktadır.
- Değerleme çalışmasını gerçekleştiren kişiler ve kuruluşumuzun taraflara karşı herhangi kişisel bir çıkarımız veya ön yargısı bulunmamakta olup çalışmalar tarafsız olarak yapılmaktadır.
- Bu görevle ilgili olarak verdiğimiz hizmet ve aldığımız ücret, müşterinin amacı lehine sonuçlanacak bir yöne veya önceden saptanmış sonuçların geliştirilmesi ve bildirilmesine veya bu değerlemenin tasarlanan kullanımıyla doğrudan ilgili sonraki bir olayın meydana gelmesine bağlı değildir.
- Değerleme ahlaki kural ve performans standartlarına göre gerçekleştirilmiştir.
- Raporlama aşamasında görev alanlar mesleki eğitim şartlarına sahiptir.
- Bu raporun konusu olan mülk şahsen incelenmiştir. Değerleme çalışmasında görev alanların değerlemesi yapılan mülkün yeri ve türü konusunda daha önceden deneyimi bulunmaktadır.
- Raporda belirtilen kişiler haricinde hiç kimse bu raporun hazırlanmasında mesleki bir yardımda bulunmamıştır.
- Raporumuz Sermaye Piyasası Kurulu'nun ilgili tebliğinin sorumluluk, bağımsızlık, işin kabulü ve devri, mesleki özen ve titizlik, sır saklama yükümlülüğü ilke ve kurallarına uygun şekilde hazırlanmaktadır. Şirketimizde "Kalite Güvence Sistemi" uyarınca bu ilke ve kuralların denetimi yapılmaktadır.

4. BÖLÜM GAYRİMENKULLERİN HUKUKİ TANIMI VE RESMİ KURUMLARDA YAPILAN İNCELEMELER

4.1. MÜLKİYET DURUMU

SAHİBİ	: Emlak Konut Gayrimenkul Yatırım Ortaklığı A.Ş.
İLİ	: İstanbul
İLÇESİ	: Avcılar
MAHALLESİ	: Firüzköy
ADA NO	: 634
PARSEL NO	: 2
ANA GAYRİMENKULÜN NİTELİĞİ	: 2 blok betonarme apartman, 2 blok betonarme işyeri, otopark ve arsası (*)
YÜZÖLÇÜMÜ	: 15.103,39 m ²
YEVMIYE NO	: 24596
TAPU TARİHİ	: 22.12.2015

(*) Kat mülkiyetine geçilmiştir.

DEĞERLEMeye KOnu BAĞIMSIZ BÖLÜMLERİN LİSTESİ

SIRA NO	BLOK NO	BAĞ. BÖL. NO	KAT NO	NİTELİĞİ	ARSA PAYI	CİLT NO	SAYFA NO
1	C	1	1	Ofis	116/31474	165	16297
2	C	2	1	Ofis	90/31474	165	16298

4.2. TAPU MÜDÜRLÜĞÜ'NDE YAPILAN İNCELEMELER

4.2.1. TAPU KAYITLARI İNCELEMESİ

21.10.2019 tarihi itibari ile Tapu ve Kadastro Genel Müdürlüğü Taşınmaz Değerleme Modülü Sistemi'nden temin edilen "Taşınmaza Ait Tapu Kaydı" belgelerine göre, taşınmazlar üzerinde aşağıdaki notlar bulunmaktadır.

Tüm Bağımsız Bölümler Üzerinde Müstereken:

Beyanlar Bölümü:

- Yönetim planı: 15.12.2014 tarihli. (22.12.2014 tarih ve 24502 yevmiye no ile)
- Kat mülkiyetine çevrilmiştir. (22.12.2015 tarih ve 24596 yevmiye no ile)
- Yönetim planı değişikliği: 03.08.2018 tarihli.
(10.09.2018 tarih ve 17877 yevmiye no ile)

Şerhler Bölümü:

- BEDAŞ lehine 1,-TL bedel karşılığında kira sözleşmesi vardır.
(17.09.2012 tarih ve 13490 yevmiye no ile)

4.2.2. TAPU KAYITLARI İNCELEMESİNE GÖRE TAŞINMAZLARIN GYO PORTFÖYÜNDE BULUNMASI HAKKINDA GÖRÜŞ

Gayrimenkul Yatırım Ortaklıklarına İlişkin Esaslar Tebliği'nin 22. maddesinin birinci fıkrasının (c) ve (j) bentlerinde belirtilen hükümler çerçevesinde taşınmazlar üzerinde yer alan yönetim planı, kat mülkiyet ve kira sözleşmeleri şerhlerinin kısıtlayıcı özellikleri bulunmamakta olup, taşınmazların devrine ve değerine olumsuz etkisi bulunmamaktadır.

Tapu kayıtları incelemesi itibariyle rapor konusu taşınmazların sermaye piyasası mevzuatı hükümleri çerçevesinde gayrimenkul yatırım ortaklığı portföyünde "binalar" başlığı altında bulunmalarında herhangi bir sakınca olmadığı görüş ve kanaatindeyiz.

4.3. BELEDİYEDE YAPILAN İNCELEMELER

4.3.1. İMAR DURUMU BİLGİLERİ

Avcılar Belediyesi İmar Müdürlüğü'nde yapılan incelemede değerlendirme konusu taşınmazların konumlu olduğu 634 ada 2 no'lu parselin (eski 525 ada, 2 no'lu parsel) 30.09.2013 tasdik tarihli 1/1000 ölçekli Tahtakale Ispartakule Revizyon ve İlave Uygulama İmar Planı paftasında "**Ticaret Alanı**" içerisinde kaldıkları öğrenilmiştir.

Plan notlarına göre yapılaşma aşağıdaki şekildedir:

- **Emsal (E):** 2,00
- **Bina yüksekliği (Y_{ençok}) :** Serbest



Not: Emsal (E): Yapının bütün katlardaki alanları toplamının parsel alanına oranından elde edilen sayıdır. Katlar alanı; bodrum, asma, çekme ve çatı katlar ve kapalı çıkmalar dahil kullanılabilen bütün katların ışıklıklar çıktıktan sonraki alanları toplamıdır.

7
Alu.

[Handwritten signature]

RAPOR NO: 2019/EMLAKGYO/056

4.3.2. ARŞİV DOSYASI İNCELEMESİ

Avcılar Belediye Başkanlığı İmar ve Şehircilik Müdürlüğü arşivinde değerlendirme konusu taşınmazlara ait arşiv dosyaları içerisinde yapılan incelemelerde taşınmazların konumlandıkları bloklara ait yapı ruhsatı ve yapı kullanma izin belgeleri aşağıda tablo halinde sunulmuştur.

BLOK NO	TADİLAT RUHSATI TARİHİ / RUHSAT NO'SU	YAPI KULLANMA İZİN BELGESİ TARİHİ / BELGE NO'SU	BAĞ. BÖL. ADEDİ	ORTAK ALAN DAHİL BLOKLARIN TOPLAM KULLANIM ALANI (m ²)	YAPI SINIFI
C	13.12.2012 / 251-3	08.12.2015 - 312/3	3	1.573,56	III-B

4.3.3. İMAR DURUMU VE ARŞİV DOSYASI İNCELEMESİNE GÖRE TAŞINMAZLARIN GYO PORTFÖYÜNDE BULUNMASI HAKKINDA GÖRÜŞ

Değerlemeye konu gayrimenkullerin yasal gerekliliği olan tüm belgeleri tam ve doğru olarak mevcuttur. İmar durumu incelemesi itibariyle rapor konusu taşınmazların sermaye piyasası mevzuatı hükümleri çerçevesinde gayrimenkul yatırım ortaklığı portföyünde "binalar" başlığı altında bulunmalarında herhangi bir sakınca olmadığı görüşü ve kanaatindeyiz.

4.4. TAŞINMAZLARIN SON 3 YILLIK DÖNEMDEKİ MÜLKİYET VE İMAR DURUMUNDAKİ DEĞİŞİKLİKLER

4.4.1. MÜLKİYET DURUMUNDAKİ DEĞİŞİKLİKLER

Yapılan incelemelerde son 3 yıllık dönemde değerlemeye konu gayrimenkullerin mülkiyet durumlarında herhangi bir değişiklik olmadığı tespit edilmiştir.

4.4.2. İMAR DURUMUNDAKİ DEĞİŞİKLİKLER

Yapılan incelemelerde son 3 yıllık dönemde değerlemeye konu gayrimenkullerin konumlandığı parselin imar durumunda herhangi bir değişiklik olmadığı tespit edilmiştir.

4.5. DEĞERLEME KONUSU GAYRİMENKULLER İÇİN ŞİRKETİMİZ TARAFINDAN HAZIRLANAN SON ÜÇ DEĞERLEMeye İLİŞKİN BİLGİLER

Şirketimiz tarafından değerlendirme konusu gayrimenkuller için daha önce hazırlanan 1 adet değerlendirme raporu bulunmaktadır.

5. BÖLÜM GAYRİMENKULLERE İLİŞKİN ANALİZLER

5.1. KONUMU VE ÇEVRE ÖZELLİKLERİ

Değerlemeye konu taşınmazlar; İstanbul ili, Avcılar ilçesi, Tahtakale Mahallesi, Lilyum Sokak üzerinde bulunan Stüdyo-24 projesi bünyesindeki No: 3/3, C Blok, 1 ve 2 no'lu bağımsız bölümlerdir.

Taşınmazlara ulaşım; TEM Otoyolu üzerinden Mahmutbey gişelerden yan yola ayrılarak kuzey batı yönünde yaklaşık 5 km devam edilir, sağ kol üzerinden ayrılan Ispartakule Bulvarı'na sapılarak konu taşınmazlara ulaşım sağlanmaktadır.

Taşınmazların yakın çevresinde konumlandığı bölgede genellikle boş parseller ile özellikle son yıllarda düzenli konut yapılaşması da başlamıştır. Yakın çevresinde; Ispartakule Koza Evler, Banu Evleri, Yeni Hayat Sitesi, Bahçe City, Unikonut yer almakta olup, daha uzak mesafede Bizim Evler ve Avrupa Konutları yer almaktadır.

Taşınmazlar; TEM Otoyolu'na yaklaşık 2 km., Avcılar Merkez'e yaklaşık 15 km., Atatürk Havalimanı'na yaklaşık 20 km, 3. Havalimanı'na yaklaşık 41 km, 15 Temmuz Şehitler Köprüsü'ne ise yaklaşık 34 km mesafededir.

Merkezi konumu, ulaşım kolaylığı, bölgedeki elit projelerin varlığı taşınmazların değerini olumlu yönde etkilemektedir.

Bölge Avcılar Belediyesi sınırları içerisinde yer almakta olup tamamlanmış altyapıya sahiptir.



5.2. BLOKLARIN TEKNİK VE YAPISAL ÖZELLİKLERİ

YAPI TARZI	Betonarme karkas
İNŞAAT NİZAMI	Ayrık (Blok)
BLOK İNŞAAT ALANI	1.573,56 m ²
ELEKTRİK	Şebeke
JENERATÖR	Mevcut
DOĞALGAZ	Mevcut
ASANSÖR	Mevcut
SU-KANALİZASYON	Şebeke
HİDROFOR	Mevcut
GÜVENLİK	Mevcut
YANGIN İHBAR SİSTEMİ	Mevcut
YANGIN SÖNDÜRME TES.	Mevcut
YANGIN MERDİVENİ	Mevcut
OTOPARK	Mevcut

Not: Blok inşaat alanı bilgisi yapı kullanma izin belgelerinden edinilmiştir.

5.3. BLOKLARIN ve BAĞIMSIZ BÖLÜMLERİN GENEL ÖZELLİKLERİ

- Değerleme konusu gayrimenkullerin konumlu olduğu 634 ada, 2 no'lu parsel 15.103,39 m² yüzölçümlü, ikiz nizamda betonarme tarzda inşa edilmiş, vaziyet planına göre ve yerinde 4 adet blok ile otopark bloğundan oluşan Stüdyo 24 projesinde yer almaktadır.
- Proje bünyesinde açık-kapalı otopark ve sosyal donatı alanları mevcuttur.
- Değerleme konusu 1 ve 2 no'lu taşınmazların yer aldığı C Blok, Avcılar Tapu Müdürlüğünde incelenen mimari projesinde ve yerinde; bodrum kat + zemin kat + 1 normal kat olmak üzere 3 kattan oluşmaktadır.
- Projesine göre blokta bodrum katta otopark ve ortak alanlar, zemin katta 1 adet dükkan, 1. normal katta 2 adet ofis olmak üzere 3 adet bağımsız bölüm mevcuttur.
- Rapor konusu bağımsız bölümlerin Emlak Konut GYO A.Ş. ce tarafımıza ibraz edilen kat irtifakına esas onaylı bağımsız bölüm listesinde satışa esas brüt alanlar aşağıda tablo halinde sunulmuştur. Yanı sıra tapu sicil müdürlüğünde blokların mimari projeleri incelenmiş ve net alanları da tabloya eklenmiştir. Brüt alanlar içerisinde ortak alandan aldığı paylar dâhildir.

Blok No	B.B. No	Kat	Niteliği	Net Alan (m ²)	Satış Esas Brüt Alan (m ²)
C	1	1	Ofis	60,85	77,08
C	2	1	Ofis	45,75	59,07

- Taşınmazlarda zeminler tüm hacimlerde laminant parke kaplı, ıslak zeminlerde yerler ve duvarlar fayans kaplamalı, duvarları siva üzeri saten boyalıdır. beton kaplı, duvarlar örülü şekildedir. Pencere doğramaları PVC`den mamul olup çift camlıdır. Dış kapısı cam giydirme olup, ıslak hacim döşemeleri, vitrifiye, armatürler natamamdır.

5.4. EN VERİMLİ VE EN İYİ KULLANIM ANALİZİ

En verimli ve en iyi kullanım, katılımcının bakış açısından, bir varlıktan en yüksek değerin elde edileceği kullanımdır. En verimli ve en iyi kullanımın fiziksel olarak mümkün (uygulanabilir olduğunda) finansal olarak kârlı, yasal olarak izin verilen ve en yüksek değer ile sonuçlanan kullanım olması gerekir. Bir varlığın en verimli ve en iyi kullanımı optimal bir kullanımın söz konusu olması halinde cari veya mevcut kullanımı olabilir. Ancak, en verimli ve en iyi kullanım cari kullanımdan farklılaşacağı gibi bir düzenli tasfiye hali de olabilir.

Yukarıdaki tanımdan hareketle değerlendirme konusu taşınmazın konumu, büyüklüğü, mimari özellikleri, inşaat kalitesi ve mevcut durumu dikkate alındığında en verimli ve en iyi kullanım şeklinin "ofis" olacağı görüş ve kanaatindeyiz

6. BÖLÜM PAZAR BİLGİLERİNE İLİŞKİN ANALİZLER

6.1. EKONOMİK GÖRÜNÜM

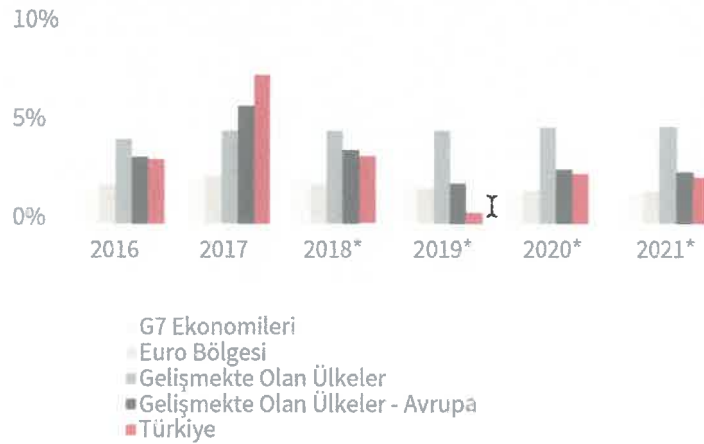
Gayrisafi yurt içi hasıla 2019 yılı ilk çeyreğinde yıllık bazda %2,6 daraldı. 2018 yılının ikinci yarısında TL'de yaşanan değer kaybı ve finansal koşullardaki sıkılaşma sonucunda iç talepte görülen yavaşlamanın büyümeyi daraltıcı etkisi 2019 ilk çeyreğinde devam etmiştir. Öte yandan, finansal piyasaların ilk çeyrekte dengelenmesi, kur oynaklığının gerilemesi ve özellikle ticari kredilerde yaşanan canlanma neticesinde kısmi bir toparlanma gerçekleşmiştir. Bu dönemde hane halkı tüketimi ve yatırımlarda süregelen gerileme, kamu harcamaları ve net ihracat performansı ile karşılanmaya çalışılmıştır. Ancak Nisan ayı sonrasında finansal durumdaki sıkılaşmanın ve artan risk priminin etkisi ikinci çeyrek boyunca hissedilmiştir. İlk çeyrek sonunda sanayi aktivitesinde başlayan toparlanma eğilimi bu dönemde duraksamıştır. Yılın ilk çeyreğinde yıllık bazda %4,7 daralan sanayi aktivitesi, Mayıs ayındaki hafif toparlama ile birlikte ikinci çeyreğin ilk iki ayında ortalama %1,9 gerilemiştir.

Öncü niteliğinde imalat sanayi satın alma yöneticisi endeksi (PMI) ise Haziran ayında, özellikle ihracat siparişlerindeki artışın etkisiyle, 47,9'a yükselerek Temmuz 2018'den bu yana en yüksek seviyeye çıkmıştır. Bu ayki verilerde yeni ihracat siparişlerinin büyüme bölgesine geçmesi oldukça dikkat çekici olmuştur. Son dönemde başta Avrupa Birliği ülkeleri olmak üzere küresel büyüme görünümüne ilişkin kısmi yavaşlama sinyallerine rağmen dış talebin nispeten gücünü korumuş olması büyüme dinamikleri açısından olumludur. Yurt içi talepteki yavaşlamaya bağlı olarak firmaların dış piyasalara yönelme eğilimi ve pazar çeşitlendirme esnekliği mal ihracatını desteklerken, gecikmeli döviz kuru etkileri, krediler ve iktisadi faaliyetteki yavaş seyir ithalat talebini sınırlamıştır.

Turizmdeki güçlü seyirle birlikte dış dengedeki iyileşme devam etmiştir. Cari işlemler dengesi Mayıs ayında 151 milyon dolar fazla vermiş ve yılın ilk beş ayında birikimli cari açık pozisyonu 3,1 milyar dolara gerilemiştir. Altın ve enerji hariç cari işlemler hesabı, bir önceki yılın Mayıs ayında 1,2 milyar dolar açık vermişken, bu ayda 3,5 milyar dolar fazla verilmiştir. Ticaret Bakanlığı öncü verileri ışığında, Haziran ayı rakamları ile birlikte 2002 yılından bu yana ilk kez 12 ay birikimli cari dengenin artı değer alması öngörülmektedir.

6.1.1. GSYİH BÜYÜME ORANI

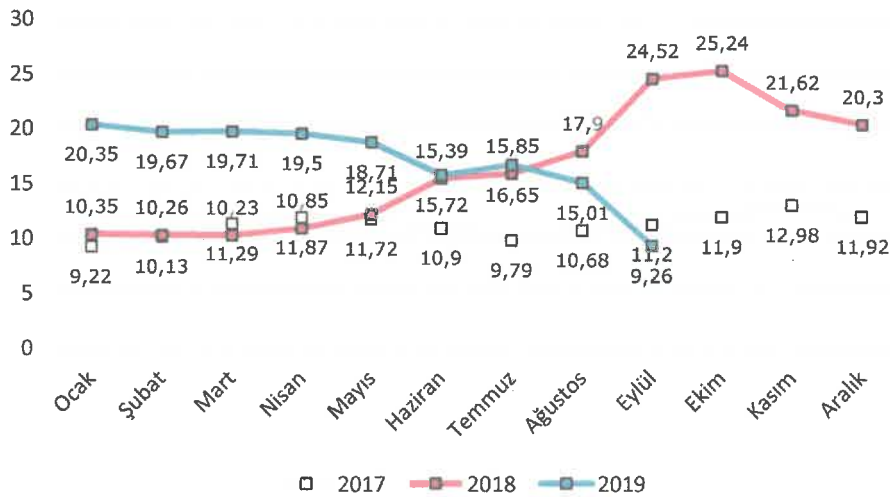
2017 yılı için yıllık GSYİH büyüme oranı, %7,4 olarak açıklanmıştır. 1. Çeyrek ve 2. Çeyrek 2018'deki GSYH büyüme oranları ise sırasıyla %7,2 ve %5,3 olarak gerçekleşmiştir. Yılın ilk çeyreğinde sırasıyla %11 ve %6,3 oranlarında artan hanehalkı tüketiminin artışındaki yavaşlama (%1,1) nedeniyle Türkiye'nin büyüme ivmesi 2018 yılı 3. Çeyrek diliminde azalmış ve %1,6 olarak açıklanmıştır. Hazine ve Maliye Bakanlığı'nın 2019-2021 Yeni Ekonomi Programı (YEP) 2018 yılı için %3,8 büyüme beklentisi açıklarken, IMF ve Dünya Bankası büyüme oranını sırasıyla %3,5 ve %4,5 olarak öngörmektedir.



* Tahmini / Kaynak: IMF, Dünya Ekonomik Görünüm Raporu, Ekim 2018, JLL

6.1.2. ENFLASYON

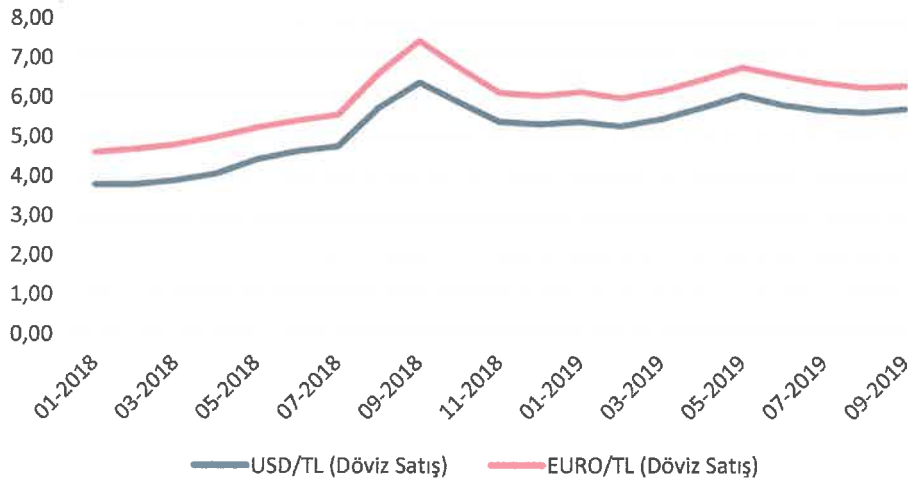
Tüketici Fiyat Endeksi Rakamları'na (2003=100) göre 2019 Ağustos ayında %15,61 olan enflasyon oranı 2019 Eylül ayında %9,26 olarak gerçekleşmiştir.



Kaynak: TÜİK - Bir Önceki Yılın Aynı Ayına Göre Değişim

6.1.3. DÖVİZ KURLARI

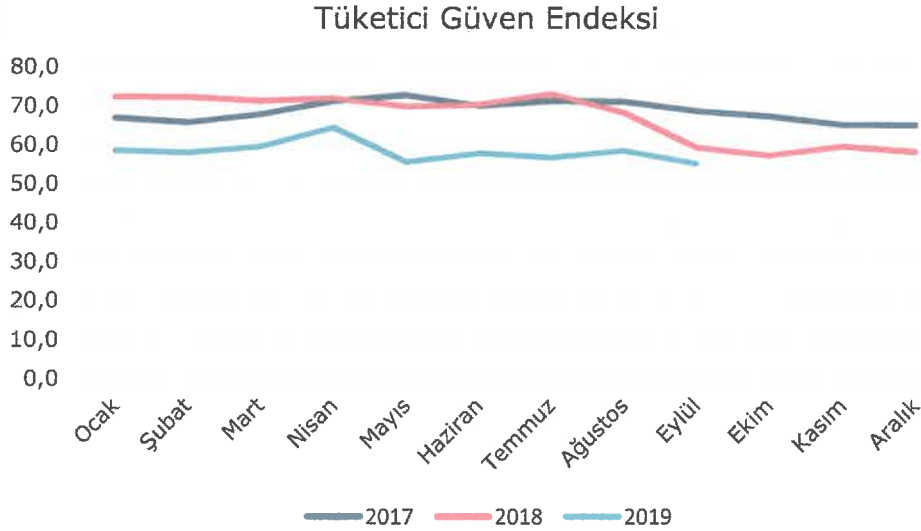
Amerikan Merkez Bankası'nın (FED) sıkılaştırıcı para politikası ve ABD ile yaşanan siyasi gerilimin etkisiyle Türk Lirası, 2018 Ağustos ayında ABD Doları (USD) ve Euro (EUR) karşısında rekor seviyede gerilemiştir. Kurlardaki ani dalgalanmanın ardından hükümetin aldığı tedbirlerle yılın son çeyreğinde döviz kurlarında istikrar ve cari işlemler dengesinde kayda değer bir toparlanma sağlanmıştır.



Kaynak: TCMB

6.1.4. TÜKETİCİ GÜVENİ

Tüketici Güven Endeksi, tüketicilerin gelecek 12 aylık süreçte genel ekonomik görünüm, hane halkı finansal durumu ve işsizlik oranlarına ilişkin beklentilerini ölçmektedir. 2018 yılı sonunda 76,02 gerileyen endeks; 2019 yılı Eylül sonunda 55,10 seviyesine gelmiştir.



Kaynak: TÜİK

6.1.5. YATIRIM PAZARI

Gayrimenkul sektörünün önemli göstergelerinden birisi olan konut satışları rakamlarına bakıldığında ise her türlü dalgalanmaya karşın trendin belli bir oranda devam ettiği görülmektedir. 2013 – 2017 yılları arasında sürekli bir artış eğiliminde olan konut satışları 2018 yılında yaklaşık %2 oranında gerileme göstermiştir. 2018 yılının ilk altı aylık döneminde yaklaşık 646 bin konut satışı olurken 2019 yılının ilk altı aylık döneminde ise konut satışları 505 bin 796 adet olarak gerçekleşmiştir. Yaklaşık %22 düzeyinde yaşanan bu gerilemede özellikle aynı dönemde %59 oranında düşüş gösteren ipotekli satışlar etkili olmuştur. Ancak 2012 yılında "yabancı uyruklu kişilere" taşınmaz satışı ile ilgili düzenlenme ve daha sonrasında vatandaşlık

konusunda yapılan düzenleme ile limitin 250 bin dolara düşürülmesi ve döviz kurunda yaşanan artış yabancıların ilgisini daha da arttırmıştır. 2019 Ocak ayı ile Haziran arasında yabancı uyruklu kişilere yapılan konut satış sayısı yaklaşık 20 bin adete ulaşarak bir önceki yılın aynı dönemine göre yüzde 69 düzeyinde bir artış yakalamıştır.

REIDIN-GYODER Yeni Konut Fiyat Endeksi 2019 Ağustos Ayı sonuçlarına göre, Ağustos ayında bir önceki aya göre %0,43, geçen yılın aynı dönemine göre %2.80 ve endeksin başlangıç dönemi olan 2010 yılı Ocak Ayına göre ise %87.40 oranında nominal artış gerçekleşmiştir.

Yeni Konut Fiyat Endeksi, Ağustos ayında bir önceki aya göre, 1+1 konut tipinde %0.48 oranında nominal artış; 2+1 konut tipinde %0.52 oranında nominal artış; 3+1 konut tipinde %0.32 oranında nominal artış ve 4+1 konut tipinde %0.43 oranında nominal artış gerçekleşmiştir.

Ağustos ayında, markalı konut projeleri kapsamında gerçekleştirilen satışların %10'luk (son 6 aylık ortalama %8) kısmı yabancı yatırımcılara yapılırken, bu satışlarda ağırlıklı olarak 2+1 özellikteki konutların tercih edildiği gözlenmiştir.

Markalı projelerden konut satın alan müşterilerin peşinat, senet ve banka kredisi kullanım oranları incelendiğinde, Ağustos ayında peşinat kullanım oranı %41, banka kredisi kullanım oranı %15 ve senet kullanım oranı %44 olarak gerçekleşmiştir.

Yeni Konut Fiyat Endeksi, Ağustos ayı stok erime hızı rakamları değerlendirildiğinde stoklarda adet bazında %3.18 oranında erime gözlenmiştir. Ağustos ayında satışı gerçekleştirilen konutların %56'sı bitmiş konut stoklarından, %44'ü bitmemiş konut stoklarından oluşmaktadır.

JLL, 2019'un 2. Çeyreğini kapsayan "Ticari Gayrimenkul Pazarı Görünümü" raporuna göre Türkiye'de 432 adet alışveriş merkezi hizmet vermekte olup 31 adet alışveriş merkezi ise yapım aşamasındadır. 2019'un ilk yarısında alışveriş merkezlerinin en yeni oyuncuları sosyal medyada ünlü ve daha çok caddelerde yer alan genç ve farklı konseptli mağazalar olurken, ana mağazaların performansında ciddi artışlar gözlemlenmiştir. Hipermarketler bu artışta önemli rolü oynamaktadır. Raporda ayrıca alışveriş merkezlerinin ayak trafiğine katkı yapan performans sanatları ve E-spor etkinlik merkezleri gibi eğlence alanları ile farklı kesimlere hitap eden gastronomi konseptlerinin önemini arttırdığı; ayrıca dekorasyon maliyeti olmaksızın daha düşük kira seviyesinde kiralana "pop-up" mağaza konseptine perakendeci ve yatırımcılar olumlu yaklaşımların devam ettiği belirtilmektedir. Perakende pazarındaki birincil kira, 2019'un ilk yarısı itibarıyla m² başına aylık 325,-TL seviyesinde hesaplanmıştır.

JLL Raporu'na göre geçtiğimiz yıllarda 12 - 15 m² seviyesinde olan kişi başına düşen ofis alanının 8 - 10 m² bandına gerilediği; prestijin geri planda kaldığı, sosyal alanlardan çok verimli alan kullanımına odaklanıldığı gözlenmektedir. Geçtiğimiz yıllarda azaldığı görülen yabancı şirketlerin İstanbul'a yönelik talebinde kayda değer bir iyileşme yaşandığı gözlenirken, taleplerin önemli bir kısmını Asya kökenli şirketlerin oluşturduğu belirlenmiştir. Ayrıca raporda, 2019 yarıyılı itibarıyla İstanbul'daki mevcut A Sınıfı ofis stoku, 2018 yıl ortasına göre yaklaşık 245.800 m² (%4,5) artış gösterdiği belirtilirken, verimsiz hafif sanayi alanlarının çalışma alanlarına dönüştürülmesiyle tek bir alanda maksimum verimlilik elde edilmesini sağlayan, inovatif konsept "Flex" in önümüzdeki dönemde daha yaygınlaşması öngörülmektedir.

Lojistik piyasasında, 2019'un ilk yarısında etkili olan seçim atmosferinin yanı sıra, özellikle mayıs ayındaki döviz kuru dalgalanması nedeniyle durağanlık gözlemlendi. Lojistik kiralama işlemleri 2019 yılının ilk yarısında yaklaşık 53.000 m² ile 2018'in aynı dönemine göre önemli bir oranda (%65) düşüş gösterdi ve 2019'un ilk yarısı itibarıyla lojistik piyasasındaki birincil kira TL bazında 27,50 m²/ay seviyesinde sabit kaldı. 2019'un ilk yarısında kiralama işlemleri bakımından en öne çıkan sektör, yaklaşık %56 ile lojistik hizmet sağlayan 3PL (üçüncü parti lojistik) firmaları oldu. E-ticaret sektörünün büyümeye devam etmesiyle birlikte, lojistik depo kiralama işlemlerinin artacağı ve ilerleyen süreçte kent içi lojistiğinin önem kazanacağı da raporda öngörülmektedir.

6.2. BÖLGE ANALİZİ

6.2.1. AVCILAR İLÇESİ

Avcılar; doğusunda Küçükçekmece Gölü ve Küçükçekmece ilçesi, batısında Esenyurt ve Beylikdüzü ilçeleri, kuzeyinde Başakşehir ilçesi, güneyinde ise Marmara Denizi ile çevrelenmiş ve yaklaşık 4.208 hektar yani 42 milyon m²'lik bir yüzölçümüne sahiptir. TEM Otoyolu ile E-5 (D-100) Karayolu ilçe sınırları içinden geçmektedir.

Avcılar'da sanayi tesislerinin gelişmesiyle balıkçılık, bağcılık ve tarım tarihe karışmış, bunların yerini sanayi, ticaret ve rekreasyon (eğlence-dinlenme) tesisleri almıştır. Avcılar'da başta madeni eşya, dokuma, giyim eşyası olmak üzere irili ufaklı 250'den fazla sanayi tesisi faaliyettedir. Buna göre nüfusun %40'ından fazlasını işçiler, %10'unu bölge esnafı ve küçük çapta memur kesimi oluşturmaktadır.

İlçede birçok eğitim kurumu vardır. Bu kurumların içinde İstanbul Üniversitesi Avcılar Kampüsü büyük öneme sahiptir. Kampüste Mühendislik, Veterinerlik, İşletme Fakülteleri, Teknik Bilimler Yüksek Okulu bulunmaktadır.

2018 yılı Adrese Dayalı Nüfus Kayıt Sistemi'ne (ADNKS) göre nüfusu 435.625 kişidir.

6.3. PİYASA BİLGİLERİ

Taşınmazların konumlandığı bölgede bulunan satılık konutlara ait bilgiler aşağıdaki gibidir.



- 1) Stüdyo 24 Projesi bünyesinde yer alan 12. katta konumlu, brüt 45 m² alanlı 1+0 tipindeki taşınmaz 150.000,-TL bedelle satılıktır. (m² birim pazar fiyatı ~ 3.330,-TL)
İlgili tel: 0535 341 84 09
- 2) Stüdyo 24 Projesi bünyesinde yer alan 13. katta konumlu, brüt 46 m² alanlı 1+0 tipindeki taşınmaz 161.000,-TL bedelle satılıktır. (m² birim pazar fiyatı ~ 3.500,-TL)
İlgili tel: 0212 856 16 61
- 3) Stüdyo 24 Projesi bünyesinde yer alan 7. katta konumlu, brüt 55 m² alanlı 1+0 tipindeki taşınmaz 147.000,-TL bedelle satılıktır. (m² birim pazar fiyatı ~ 2.670,-TL)
İlgili tel: 0212 809 26 91
- 4) Stüdyo 24 Projesi bünyesinde yer alan 8. katta konumlu, brüt 55 m² alanlı 1+0 tipindeki taşınmaz 147.000,-TL bedelle satılıktır. (m² birim pazar fiyatı ~ 2.670,-TL)
İlgili tel: 0212 809 26 91
- 5) Stüdyo 24 Projesi bünyesinde yer alan 2. katta konumlu, brüt 44 m² alanlı 1+0 tipindeki taşınmaz 129.000,-TL bedelle satılıktır. (m² birim pazar fiyatı ~ 2.930,-TL)
İlgili tel: 0809 26 91

6.4. GAYRİMENKULLERİN DEĞERİNE ETKİ EDEN ÖZET FAKTÖRLER

Olumlu faktörler:

- Konumları,
- Ulaşım kolaylığı,
- Kat mülkiyetine geçilmiş olması,
- Nitelikli bir proje içerisinde yer almaları,
- Müşteri celbi ve reklam kabiliyetleri,
- Bölgenin tamamlanmış altyapısı.

Olumsuz faktör:

- Döviz kurlarındaki aşırı dalgalanma nedeniyle gayrimenkule olan genel talebin azalmış olması.

7. BÖLÜM DEĞERLEME SÜRECİ

7.1. DEĞERLEME YAKLAŞIMLARI

Değerleme yaklaşımlarının uygun ve değerlendirilen varlıklarının içeriği ile ilişkili olmasına dikkat edilmesi gerekir. Aşağıda tanımlanan ve açıklanan üç yaklaşım değerlemede kullanılan temel yaklaşımlardır. Bunların tümü, fiyat dengesi, fayda beklentisi veya ikame ekonomi ilkelerine dayanmaktadır. Temel değerlendirme yaklaşımları aşağıdaki gibidir.

- Pazar Yaklaşımı
- Gelir Yaklaşımı
- Maliyet Yaklaşımı

7.1.1. PAZAR YAKLAŞIMI

Pazar yaklaşımı; varlığın, fiyat bilgisi elde edilebilir olan aynı veya karşılaştırılabilir (benzer) varlıklarla karşılaştırılması suretiyle gösterge niteliğindeki değer belirlendiği yaklaşımı ifade eder.

Aşağıda yer verilen durumlarda, pazar yaklaşımının uygulanması ve bu yaklaşıma önemli ve/veya anlamlı ağırlık verilmesi gerekli görülmektedir:

- Değerleme konusu varlığın değer esasına uygun bir bedelle son dönemde satılmış olması,
- Değerleme konusu varlığın veya buna önemli ölçüde benzerlik taşıyan varlıkların aktif olarak işlem görmesi,
- Önemli ölçüde benzer varlıklar ile ilgili sık yapılan ve/veya güncel gözlemlenebilir işlemlerin söz konusu olması.

Yukarıda yer verilen durumlarda pazar yaklaşımının uygulanması ve bu yaklaşıma önemli ve/veya anlamlı ağırlık verilmesi gerekli görülmeyle birlikte, söz konusu kriterlerin karşılanmadığı aşağıdaki ilave durumlarda, pazar yaklaşımı uygulanabilir ve bu yaklaşıma önemli ve/veya anlamlı ağırlık verilebilir. Pazar yaklaşımının aşağıdaki durumlarda uygulanması halinde, değerlemeyi gerçekleştiren diğer yaklaşımların uygulanıp uygulanamayacağını ve pazar yaklaşımı ile belirlenen gösterge niteliğindeki değeri pekiştirmek amacıyla ağırlıklandırılıp ağırlıklandırılmayacağını dikkate alması gerekli görülmektedir:

- Değerleme konusu varlığa veya buna önemli ölçüde benzer varlıklara ilişkin işlemlerin, pazardaki oynaklık ve hareketlilik dikkate almak adına, yeteri kadar güncel olmaması,
- Değerleme konusu varlığın veya buna önemli ölçüde benzerlik taşıyan varlıkların aktif olmamakla birlikte işlem görmesi,
- Pazar işlemlerine ilişkin bilgi elde edilebilir olmakla birlikte, karşılaştırılabilir varlıkların değerlendirme konusu varlıkla önemli ve/veya anlamlı farklılıklarının, dolayısıyla da sübjektif düzeltmeler gerektirme potansiyelinin bulunması,
- Güncel işlemlere yönelik bilgilerin güvenilir olmaması (örneğin, kulaktan dolma, eksik bilgiye dayalı, sinerji alıcılı, muvazaalı, zorunlu satış içeren işlemler vb.),
- Varlığın değerini etkileyen önemli unsurun varlığın yeniden üretim maliyeti veya gelir yaratma kabiliyetinden ziyade pazarda işlem görebileceği fiyat olması.

7.1.2. GELİR YAKLAŞIMI

Gelir yaklaşımı, gösterge niteliğindeki değer, gelecekteki nakit akışlarının tek bir cari değere dönüştürülmesi ile belirlenmesini sağlar. Gelir yaklaşımında varlığın değeri, varlık tarafından yaratılan gelirlerin, nakit akışlarının veya maliyet tasarruflarının bugünkü değerine dayanılarak tespit edilir. Aşağıda yer verilen durumlarda, gelir yaklaşımının uygulanması ve bu yaklaşıma önemli ve/veya anlamlı ağırlık verilmesi gerekli görülmektedir:

- Varlığın gelir yaratma kabiliyetinin katılımcının gözüyle değeri etkileyen çok önemli bir unsur olması,
- Değerleme konusu varlıkla ilgili gelecekteki gelirin miktarı ve zamanlamasına ilişkin makul tahminler mevcut olmakla birlikte, ilgili pazar emsallerinin varsa bile az sayıda olması.

Yukarıda yer verilen durumlarda gelir yaklaşımının uygulanması ve bu yaklaşıma önemli ve/veya anlamlı ağırlık verilmesi gerekli görülmeyle birlikte, söz konusu kriterlerin karşılanmadığı aşağıdaki ilave durumlarda, gelir yaklaşımı uygulanabilir ve bu yaklaşıma önemli ve/veya anlamlı ağırlık verilebilir. Gelir yaklaşımının aşağıdaki durumlarda uygulanması halinde,

değerlemeyi gerçekleştirenin diğer yaklaşımların uygulanıp uygulanamayacağını ve gelir yaklaşımı ile belirlenen gösterge niteliğindeki değeri pekiştirmek amacıyla ağırlıklandırılıp ağırlıklandırılmayacağını dikkate alması gerekli görülmektedir:

- Değerleme konusu varlığın gelir yaratma kabiliyetinin katılımcının gözüyle değeri etkileyen birçok faktörden yalnızca biri olması,
- Değerleme konusu varlıkla ilgili gelecekteki gelirin miktarı ve zamanlamasına ilişkin önemli belirsizliklerin bulunması,
- Değerleme konusu varlıkla ilgili bilgiye erişimsizliğin bulunması (örneğin, kontrol gücü bulunmayan bir pay sahibi geçmiş tarihli finansal tablolara ulaşabilir, ancak tahminlere/bütçelere ulaşamaz),
- Değerleme konusu varlığın gelir yaratmaya henüz başlamaması, ancak başlamasının planlanmış olması.

Gelir yaklaşımının temelini, yatırımcıların yatırımlarından getiri elde etmeyi beklemeleri ve bu getirinin yatırıma ilişkin algılanan risk seviyesini yansıtmalarının gerekli görülmesi teşkil eder.

Genel olarak yatırımcıların sadece sistematik risk ("pazar riski" veya "çeşitlendirmeye giderilemeyen risk" olarak da bilinir) için ek getiri elde etmeleri beklenir.

7.1.3. MALİYET YAKLAŞIMI

Maliyet yaklaşımı, bir alıcının, gereksiz külfet doğuran zaman, elverişsizlik, risk gibi etkenler söz konusu olmadıkça, belli bir varlık için, ister satın alma, isterse yapım yoluyla edinilmiş olsun, kendisine eşit faydaya sahip başka bir varlığı elde etme maliyetinden daha fazla ödeme yapmayacağı ekonomik ilkesinin uygulanmasıyla gösterge niteliğindeki değerin belirlendiği yaklaşımdır. Bu yaklaşımda, bir varlığın cari ikame maliyetinin veya yeniden üretim maliyetinin hesaplanması ve fiziksel bozulma ve diğer biçimlerde gerçekleşen tüm yıpranma paylarının düşülmesi suretiyle gösterge niteliğindeki değer belirlenmektedir.

Aşağıda yer verilen durumlarda, maliyet yaklaşımının uygulanması ve bu yaklaşıma önemli ve/veya anlamlı ağırlık verilmesi gerekli görülmektedir:

- Katılımcıların değerlendirme konusu varlıkla önemli ölçüde aynı faydaya sahip bir varlığı yasal kısıtlamalar olmaksızın yeniden oluşturabilmesi ve varlığın, katılımcıların değerlendirme konusu varlığı bir an evvel kullanabilmeleri için önemli bir prim ödemeye razı olmak durumunda kalmayacakları kadar, kısa bir sürede yeniden oluşturulabilmesi,
- Varlığın doğrudan gelir yaratmaması ve varlığın kendine özgü niteliğinin gelir yaklaşımını veya pazar yaklaşımını olanaksız kılması,
- Kullanılan değer esasının temel olarak ikame değeri örneğinde olduğu gibi ikame maliyetine dayanması.

Yukarıda yer verilen durumlarda maliyet yaklaşımının uygulanması ve bu yaklaşıma önemli ve/veya anlamlı ağırlık verilmesi gerekli görülmeyle birlikte, söz konusu kriterlerin karşılanmadığı aşağıdaki ilave durumlarda, maliyet yaklaşımı uygulanabilir ve bu yaklaşıma önemli ve/veya anlamlı ağırlık verilebilir. Maliyet yaklaşımının aşağıdaki durumlarda uygulanması halinde, değerlemeyi gerçekleştirenin diğer yaklaşımların uygulanıp uygulanamayacağını ve maliyet yaklaşımı ile belirlenen gösterge niteliğindeki değeri pekiştirmek amacıyla ağırlıklandırılıp ağırlıklandırılmayacağını dikkate alması gerekli görülmektedir:

- Katılımcıların aynı faydaya sahip bir varlığı yeniden oluşturmayı düşündükleri, ancak varlığın yeniden oluşturulmasının önünde potansiyel yasal engellerin veya önemli ve/veya anlamlı bir zaman ihtiyacının bulunması,
- Maliyet yaklaşımının diğer yaklaşımlara bir çapraz kontrol aracı olarak kullanılması (örneğin, maliyet yaklaşımının, değerlemesi işletmenin sürekliliği varsayımıyla yapılan bir işletmenin tasfiye esasında daha değerli olup olmadığının teyit edilmesi amacıyla kullanılması),
- Varlığın, maliyet yaklaşımında kullanılan varsayımları son derece güvenilir kılacak kadar, yeni oluşturulmuş olması.

Kısmen tamamlanmış bir varlığın değeri genellikle, varlığın oluşturulmasında geçen süreye kadar katlanılan maliyetleri (ve bu maliyetlerin değere katkı yapıp yapmadığını) ve katılımcıların, varlığın, tamamlandığındaki değerinden varlığı tamamlamak için gereken maliyetler ile kâr ve riske göre yapılan uygun düzeltmeler dikkate alındıktan sonraki değerine ilişkin beklentilerini yansıtabilir.

7.2. DEĞERLEMEDE KULLANILACAK YÖNTEMLERİN BELİRLENMESİ

Sermaye Piyasası Kurulu'nun 01.02.2017 tarih Seri III-62.1 sayılı "Sermaye Piyasasında Değerleme Standartları Hakkında Tebliğ" doğrultusunda Sermaye Piyasası Kurulu Karar Organı'nın 22.06.2017 tarih ve 25/856 sayılı kararı ile Uluslararası Değerleme Standartları 2017 UDS 105 Değerleme Yaklaşımları ve Yöntemleri 10.4. maddesinde; "Değerleme çalışmasında yer alan bilgiler ve şartlar dikkate alındığında, özellikle tek bir yöntemin doğruluğuna ve güvenilirliğine yüksek seviyede itimat duyulduğu hallerde, değerlemeyi gerçekleştirenlerin bir varlığın değerlemesi için birden fazla değerlendirme yöntemi kullanması gerekmez." yazmaktadır.

Ülkemizde bağımsız bölüme ait arsa payı hesabında farklı hesapların kullanılması sebebiyle bu tür gayrimenkullerde (daire, dükkan, ofis vs.) maliyet yaklaşımı her zaman çok sağlıklı sonuçlar vermemektedir. Ayrıca bölgede emsal nitelikte satılık arsa bulunamaması ve rapora konu taşınmazın ana yapı içerisinde bulunan bağımsız bölüm olması nedeniyle değerlemede maliyet yaklaşımı yöntemi kullanılmayacaktır.

Gelir yaklaşımı yöntemi gelecekteki tahmini gelir kazançlarının günümüzdeki değerini bulma işlemidir. Bu yöntemde kullanılan geleceğe yönelik tahmin ve projeksiyonlar, güncel piyasa şartları, beklenen kısa vadeli arz ve talep faktörleri ve sürekli istikrarlı bir ekonomiye dayalıdır. Bu nedenle değerlemede gelir yaklaşımı yöntemi kullanılmayacaktır.

Tek bir yöntem ile güvenilir bir karar verilebilmesi için yeterli bulgu bulunduğundan taşınmazların pazar değerlerinin tespitinde; **pazar yaklaşımı yöntemi** kullanılacaktır.

8. BÖLÜM PAZAR DEĞERİ TESPİTİ

8.1. PAZAR YAKLAŞIMI YÖNTEMİ VE ULAŞILAN SONUÇ

8.1.1. UYGULAMA YÖNTEMİ

Bu yöntemde, yakın dönemde pazara çıkarılmış veya satılmış benzer gayrimenkuller dikkate alınarak, pazar değerini etkileyebilecek kriterler çerçevesinde fiyat ayarlaması yapıldıktan sonra konu taşınmazlar için m² birim değerleri belirlenmiştir.

Taşınmazların pazar değerlerinin tespitinde; emlak pazarlama firmaları ile görüşülmüş, bulunan emsaller; konum, mimari özellik, inşaat kalitesi ve büyüklük gibi kriterler dahilinde karşılaştırılmış, ayrıca ofisimizdeki mevcut data ve bilgilerden faydalanılmıştır.

8.1.2. SATILIK EMSALLERİN ANALİZİ

Değerlemeye konu konut için emsaller; C Blok, 2 bağımsız bölüm no'lu taşınmaz için; konum, kat, inşaat kalitesi, mimari özellik ve büyüklük gibi kriterler dahilinde karşılaştırılmış m² birim pazar değeri hesaplanmıştır. C Blok 1 no'lu bağımsız bölüm ise C Blok, 2 bağımsız bölüm no'lu taşınmaz esas alınarak kendi aralarında tekrar şerefiyelendirilmiştir. Şerefiyelendirme çalışmasının detayı şirket arşivimizdeki çalışma notlarında mevcuttur.

KONUT PAZAR DEĞERİ ŞEREFİYE KRİTERLERİ (%)								
Emsaller	m ² Fiyatı (TL)	Konum	Kat	İnşaat Kalitesi	Mimari Özellik	Büyükük	Pazarlık Payı	Emsal Değer (TL)
Emsal 1	3.330	0%	-15%	0%	10%	10%	-20%	2.830
Emsal 2	3.500	0%	-15%	0%	10%	10%	-25%	2.800
Emsal 3	2.670	0%	-5%	0%	10%	0%	-15%	2.405
Emsal 4	2.670	0%	-5%	0%	10%	0%	-15%	2.405
Emsal 5	2.930	0%	0%	0%	10%	10%	-20%	2.930
Ortalama								2.675

Emsallerin konum kriterinde; raporun "6.3. Piyasa Araştırması" bölümünde sunulan emsal krokisinde belirtilen konum kriterleri göz önünde bulundurularak; değerlemeye konu gayrimenkulle konum ve lokasyon kriterleri göz önünde bulundurularak düzeltme yapılmıştır.

Emsallerin kat kriterinde; rapor konusu taşınmazın konumlandığı kat göz önünde bulundurularak düzeltme yapılmıştır.

Emsallerin mimari özellik kriterinde; taşınmazın kullanım fonksiyonu dikkate alınarak düzeltme yapılmıştır.

Emsallerin pazarlık payı kriterinde; emlak pazarlama firmalarından alınan pazarlık payı bilgileri göz önünde bulundurularak düzeltme yapılmıştır.

8.1.3. ULAŞILAN SONUÇ

Yapılan piyasa araştırmaları, değerlendirme süreci ve emsal analizinden hareketle belirtilen özellikler göz önünde bulundurularak 2 adet bağımsız bölüm için takdir edilen toplam pazar değerleri aşağıdaki tabloda belirtilmiştir. Taşınmazların ayrı ayrı detaylı değer tablosu rapor ekinde sunulmuştur.

Toplam Satış Brüt Alanı (m ²)	Toplam Pazar Değeri (TL)
136,15	368.000

9. BÖLÜM ANALİZ SONUÇLARININ DEĞERLENDİRİLMESİ

9.1. NİHAİ DEĞER TAKDİRİ

Tek bir yöntem ile güvenilir bir karar verilebilmesi için yeterli bulgu bulunduğundan taşınmazların toplam pazar değerinin tespitinde; pazar yaklaşımı kullanılmıştır.

Buna göre; değerlemeye konu 2 adet bağımsız bölümün Türk Lirası cinsinden bugünkü toplam pazar değeri için **368.000,-TL (Üçyüzaltmışsekizbin Türk Lirası)** kıymet takdir olunmuştur.

10. BÖLÜM SONUÇ

Rapor içeriğinde özellikleri belirtilen gayrimenkullerin yerinde yapılan incelemesinde, konumlarına, büyüklüklerine, mimari özelliklerine, inşaat kalitelerine, kullanım fonksiyonuna ve çevrede yapılan piyasa araştırmalarına göre günümüz ekonomik koşulları itibariyle 2 adet bağımsız bölümün Türk Lirası cinsinden bugünkü toplam pazar değeri aşağıda tablo halinde sunulmuştur.

	TL	USD	EURO
TOPLAM PAZAR DEĞERİ	368.000	63.674	57.216

Not: 18.10.2019 günü saat 15:30'da belirlenen gösterge niteliğindeki T.C.M.B. satış kuruna göre 1,-USD = 5,7794 TL ve 1,-EURO = 6,4318 TL'dir.

Taşınmazların KDV dahil toplam pazar değeri 434.240,-TL'dir.

Taşınmazların sermaye piyasası mevzuatı hükümleri çerçevesinde GYO portföyünde "binalar" başlığı altında bulunmalarında herhangi bir sakınca olmadığı görüş ve kanaatindeyiz.

İşbu rapor, üç orijinal olarak düzenlenmiştir.

Bilgilerinize sunulur. 21 Ekim 2019

(Değerleme tarihi: 16 Ekim 2018)

Saygılarımızla,



Uğur AVCI
Jeodezi ve Fotogrametri Mühendisi
Sorumlu Değerleme Uzmanı



Batuhan BAŞ
Şehir Plancısı
Sorumlu Değerleme Uzmanı

Ekler:

- Pazar Değerleri Tablosu
- Uydu Görünüşleri
- Fotoğraflar
- Tapu Suretleri
- Taşınmazlara Ait Tapu Kaydı Belgeleri
- İmar Planı Örneği
- Mimari Projeler
- Yapı Ruhsatları
- Yapı Kullanma İzin Belgeleri
- Onaylı Bağımsız Bölüm Listesi
- Şirketimiz Tarafından Daha Önce Hazırlanan Değerleme Raporuna Ait Bilgiler
- Raporu Hazırlayanları Tanıtıcı Bilgiler ve SPK Lisans Belgeleri